














<p><b>LEGENDE</b></p> <ul style="list-style-type: none"> <li><span style="display: inline-block; width: 15px; height: 10px; background-color: black; margin-right: 5px;"></span> construction</li> <li><span style="display: inline-block; width: 15px; height: 10px; border-bottom: 2px solid black; margin-right: 5px;"></span> limite parcellaire</li> </ul> <p><b>R+1+T</b> <b>logement</b></p>  <p>numéro de police <b>rez + niveaux + toiture</b> affectation</p>  <p>prise de vue photo</p> <p>sens de circulation panneau de signalisation éclairage public taque d'égoût hydrant zone de stationnement</p>  <p>niveau</p>  <p>rayon 50 mètres</p>  <p>arbre existant</p>  <p>mçonnerie existante</p>  <p>nouvelle parois isolées</p>  <p>nouvelle maçonnerie TC</p>  <p>démolition</p>  <p>isolation façade</p>  <p>caille béton</p>  <p>chape</p>  <p>porte RF 30</p>	<p><b>EGOUTAGE</b></p> <p>réseau d'égouttage eau usées, eaux fécales, eaux pluviales alimentation eau ch. et fr. + évacuation alimentation eau froide + évacuation chambre de visite steriput descente d'eau pluviale</p> <p><b>HVAC</b></p> <p>ventilation mécanique ventilation naturelle bouche d'extraction grille de transfert ou porte détalonnée aménè d'air sur chassis (RENSON invisient ou DUCOtop) corps de chauffe (à dim. par installateur) schêe serviette(à dim. par installateur)</p> <p><b>Légende des matériaux situation projetée</b></p> <ol style="list-style-type: none"> <li>1. tuiles - ton rouge</li> <li>2. pierre bleue - ton naturel</li> <li>3. enduit sur isolant - ton clair</li> <li>4. cimentage - ton blanc</li> <li>5. ferronnerie - ton noir</li> <li>6. habillage tôles ondulées en acier - ton naturel</li> <li>7. nouveaux chassis bois double vitrage - ton naturel</li> <li>8. chassis bois existants conservés - ton naturel</li> <li>9. menuiserie existante conservée - ton blanc</li> <li>10. ardoise - ton naturel</li> <li>11. seuil en zinc - ton naturel</li> <li>12. dep et gouttières en zinc - ton naturel</li> <li>13. porte existante conservée</li> <li>14. brique - ton naturel</li> </ol>
--	--

## D and S

---

### Demande de permis d'urbanisme

Transformation et rénovation d'un immeuble mixte composé d'une unité horeca et d'un logement

<b>PROJET</b>	Place A-Peyra-Fossépéz 2 Waterloo-Boffort 1170 Cadastrée : Division 2 Section E Numéro 28654
<b>MAÎTRE DE L'OUVRAGE</b>	
<b>ARCHITECTE</b>	
<b>PLAN</b>	n° 4/4 Objet: Situation existante de droit Prassi: PUJ Indice : A
<b>Echelle(s)</b>	1/5000 - 1/500 - 1/250 - 1/100
<b>Date</b>	24/02/2026
<b>Première diffusion</b>	24/02/26

	<b>Indice    Changement</b>	<b>Date</b>
<b>MODIFICATIONS</b>	A      PO/MODIF.KATIF	24/02/2026

Ce dossier est administratif et non un plan-d'architecte.

Tous les dimensions sont données à titre indicatif. L'entrepreneur apprécie le cadrage des finiques avant réalisation.

L'Entrepreneur se fera de lui-même assurer la responsabilité du respect au moment de son démarrage.

Le budget de travaux doit être établi en fonction des besoins et des demandes du maître de l'ouvrage et de la loi en vigueur.

La présente demande de permis d'urbanisme ne constitue pas une garantie ni une obligation pour le maître de l'ouvrage.

L'Entrepreneur vérifie la portée et l'emplacement exactes du figuré public et de toutes les constructions avant le début de ses travaux.

Tous droits réservés. Tout ou partie de ces documents ne peut être diffusé, modifié ou reproduit sans l'autorisation de l'Architecte.